

法務部矯正署臺中監獄

收容現況及特性

一、收容對象

本監收容對象包含受刑人、受保安處分人、受戒治人，臚陳如下：

（一）受刑人部分：以收容累、再犯男性受刑人為原則，收容情形如下：

- 1、臺灣臺中高分檢及臺中、南投、苗栗、彰化等檢察署指揮執行之男性受刑人。
- 2、收容自臺中分監、南投分監、苗栗分監等移入觸犯家庭暴力罪、妨害性自主罪或違反保護令罪之男性受刑人。
- 3、本監培德醫院收治全國各監獄、技能訓練所罹患重病及精神病患受刑人。

（二）受保安處分人部分：收容苗栗、台中、南投、彰化、雲林、嘉義等檢察署指揮執行妨害性自主罪裁定刑前強制治療及全國各檢察署裁定刑後強制治療之受保安處分人。

（三）受戒治人部份：本監培德醫院兼收治全國各戒治所罹患重病之受戒治人。

（四）外役分監部份：本監於104年9月1日成立外役分監，收容全國各監所符合外役監收容條件之受刑人。



二、收容特色

(一) 超額收容狀況分析

108年07月在監收容人人數為5,560人(含受刑人5,508人、受保安處分人52人)，收容人核定容額為4,439人，超收人數為1,121人，超收比率(%)為25.3%。

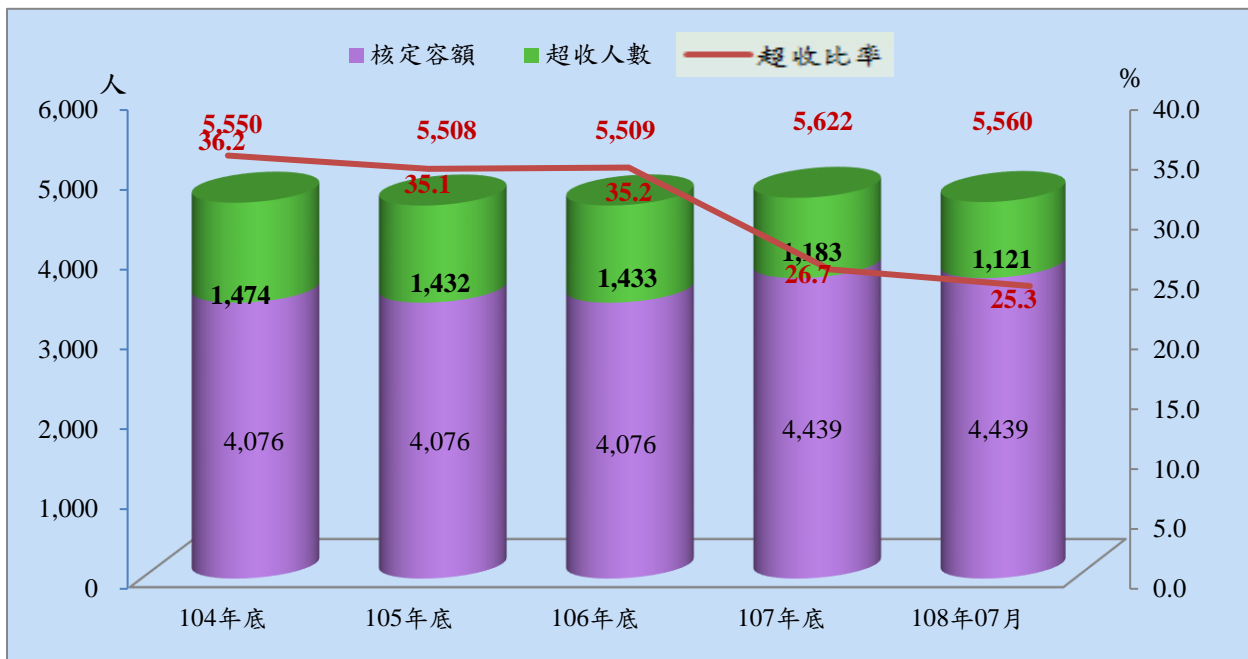
表1 法務部矯正署臺中監獄各類收容人數

項目別	單位：人				
	104年底	105年底	106年底	107年底	108年07月
總收容人數	5,550	5,508	5,509	5,622	5,560
受刑人	5,496	5,463	5,459	5,567	5,508
受保安處分人	52	45	49	55	52
受戒治人	2	-	1	-	-

表2 法務部矯正署臺中監獄收容人超額收容情形

項目別	單位：人、%				
	104年底	105年底	106年底	107年底	108年07月
總收容人數	5,550	5,508	5,509	5,622	5,560
核定容額	4,076	4,076	4,076	4,439	4,439
超收人數	1,474	1,432	1,433	1,183	1,121
超收比率(%)	36.2	35.1	35.2	26.7	25.3

圖1 法務部矯正署臺中監獄收容人超額收容狀況



(二) 新入監受刑人罪名

108年1-7月新入監受刑人人數為1,348人，其中罪名以毒品罪365人占27.1%最多；其次為公共危險罪272人占20.2%；第三為詐欺罪201人占14.9%，三者合計為838人，占62.2%。

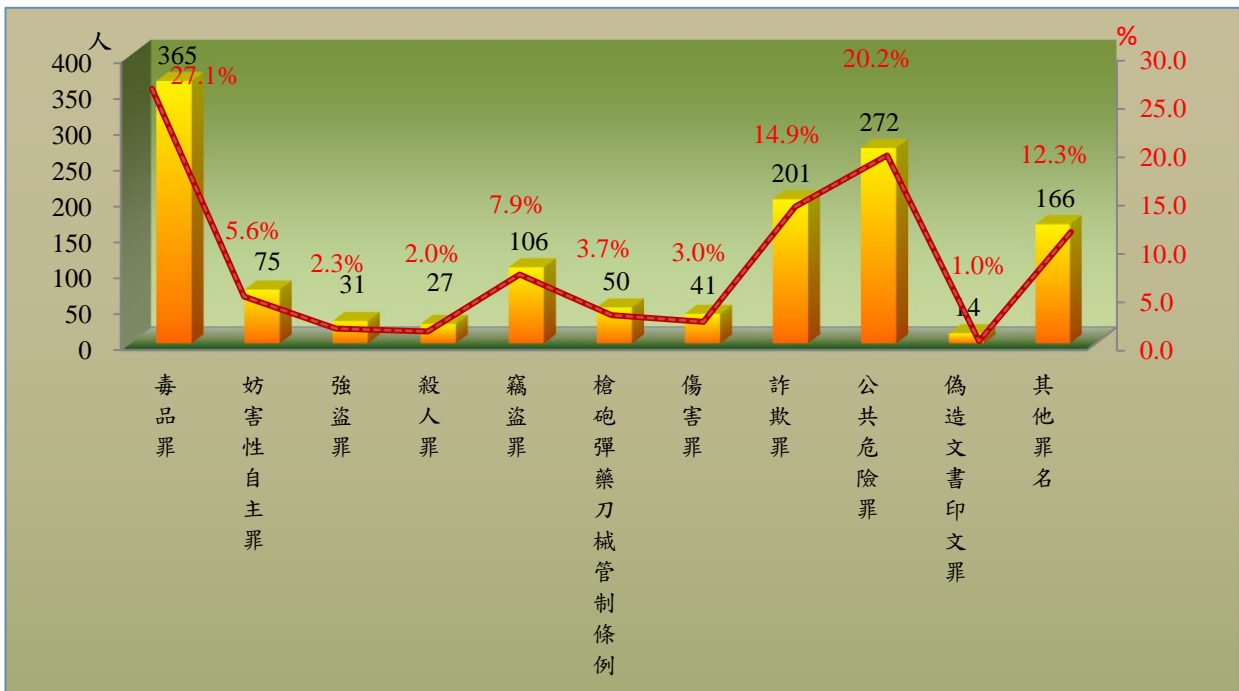
表3 法務部矯正署臺中監獄新入監受刑人主要罪名

單位：人、%

罪名別	104年	105年	106年	107年	108年1-7月	百分比(%)	
						人	%
總計	2,193	2,139	2,148	2,269	1,348	100.0	
毒品罪	580	659	593	576	365	27.1	
妨害性自主罪	138	126	144	143	75	5.6	
強盜罪	67	37	50	39	31	2.3	
殺人罪	32	42	21	42	27	2.0	
竊盜罪	200	158	149	185	106	7.9	
槍砲彈藥刀械管制條例	84	79	97	62	50	3.7	
傷害罪	54	51	51	59	41	3.0	
詐欺罪	224	232	263	307	201	14.9	
公共危險罪	495	424	457	520	272	20.2	
偽造文書印文罪	57	59	44	36	14	1.0	
其他罪名	262	272	279	300	166	12.3	

說明：毒品罪人數含毒品危害防制條例、肅清煙毒條例及麻醉藥品管理條例人數。

圖2 法務部矯正署臺中監獄新入監受刑人主要罪名
108年1-7月



(三) 實際出獄受刑人罪名

108年1-7月出監受刑人人數為1,273人，其中罪名以毒品罪327人占25.7%最多；其次為公共危險罪289人占22.7%；第三為竊盜罪114人占9.0%，三者合計為730人，占57.4%。

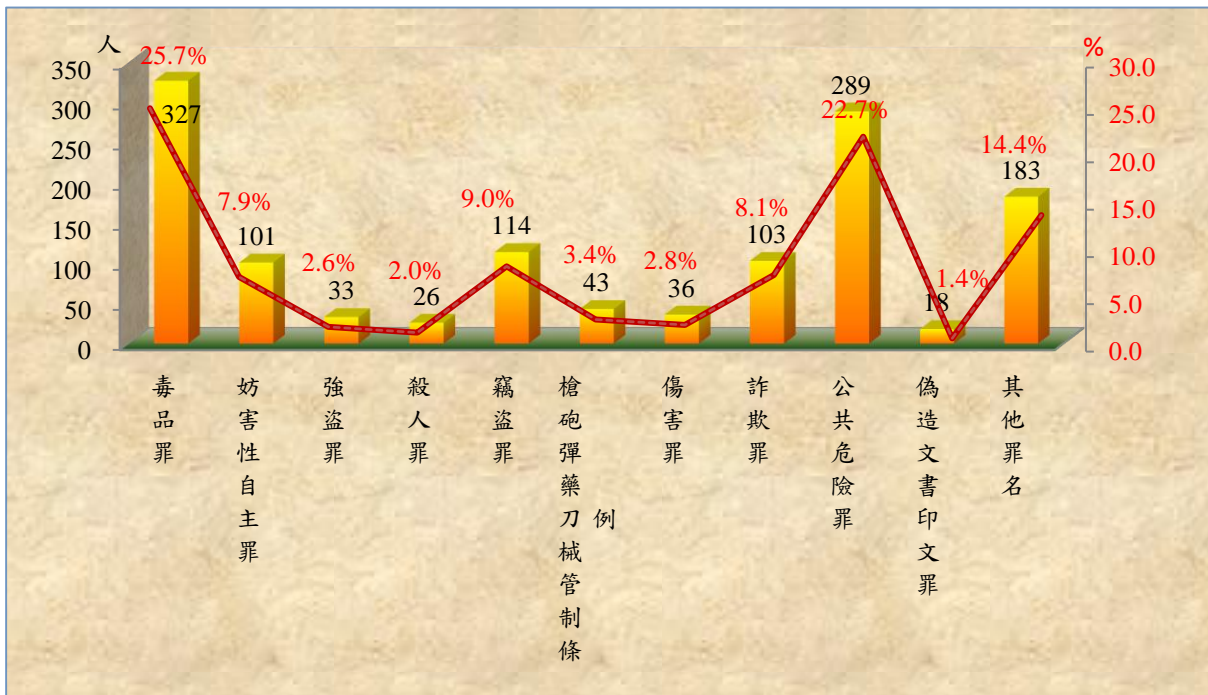
表4 法務部矯正署臺中監獄實際出獄受刑人主要罪名

單位：人、%

罪名別	104年	105年	106年	107年	108年1-7月		
						人	百分比(%)
總計	2,036	2,095	2,204	1,990	1,273		100.0
毒品罪	416	479	562	445	327		25.7
妨害性自主罪	221	237	173	158	101		7.9
強盜罪	89	83	73	43	33		2.6
殺人罪	45	49	44	38	26		2.0
竊盜罪	200	175	155	178	114		9.0
槍砲彈藥刀械管制條例	68	71	82	61	43		3.4
傷害罪	44	59	67	73	36		2.8
詐欺罪	128	162	218	188	103		8.1
公共危險罪	508	434	450	475	289		22.7
偽造文書印文罪	57	53	47	40	18		1.4
其他罪名	260	293	333	291	183		14.4

圖3 法務部矯正署臺中監獄實際出獄受刑人主要罪名

108年1-7月



(四) 在監受刑人罪名

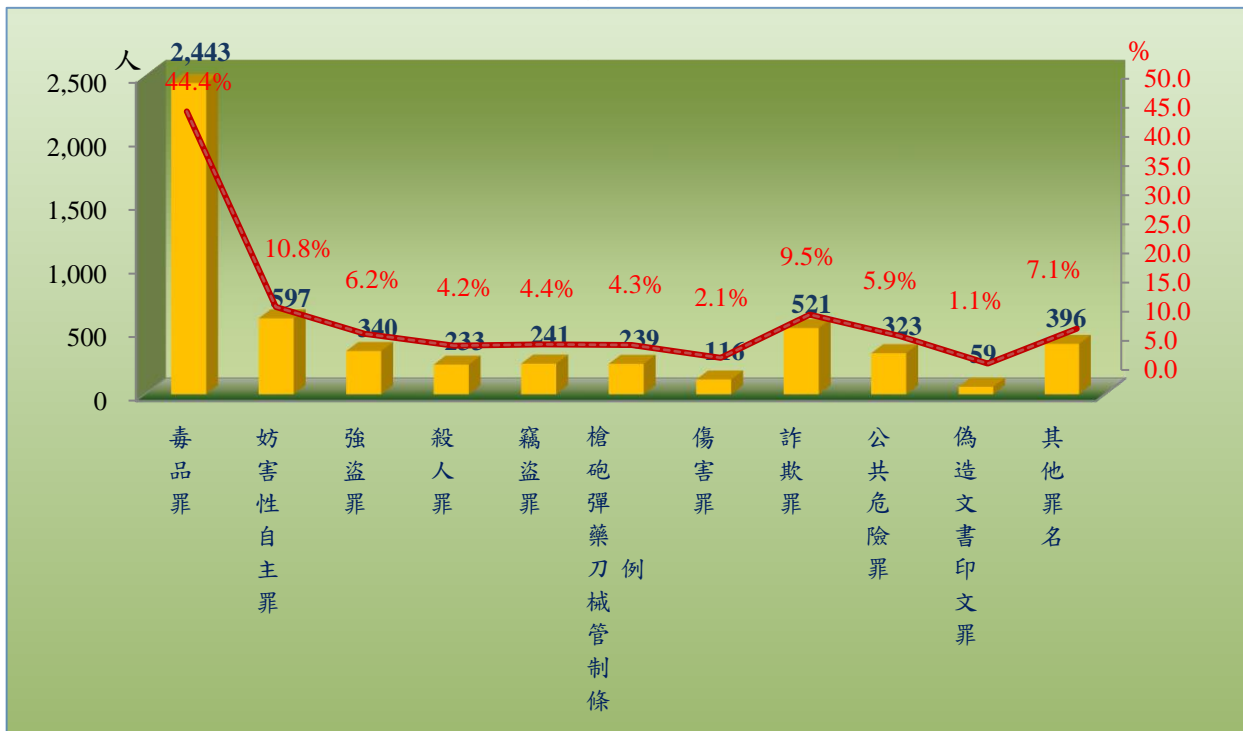
108年7月底在監受刑人人數為5,508人，其中罪名以毒品罪2,443人占44.4%最多；其次為妨害性自主罪597人占10.8%；第三為詐欺罪521人占9.5%，三者合計為3,561人，占64.7%。

表5 法務部矯正署臺中監獄在監受刑人主要罪名

單位：人、%

罪名別	104年底	105年底	106年底	107年底	108年7月底	
					人數	百分比(%)
總計	5,496	5,463	5,459	5,567	5,508	100.0
毒品罪	2,395	2,489	2,500	2,502	2,443	44.4
妨害性自主罪	662	567	568	603	597	10.8
強盜罪	495	395	366	353	340	6.2
殺人罪	298	271	249	242	233	4.2
竊盜罪	284	261	260	265	241	4.4
槍砲彈藥刀械管制條例	197	210	240	237	239	4.3
傷害罪	101	120	117	114	116	2.1
詐欺罪	250	295	322	384	521	9.5
公共危險罪	281	276	320	364	323	5.9
偽造文書印文罪	105	102	85	76	59	1.1
其他罪名	428	477	432	427	396	7.1

圖4 法務部矯正署臺中監獄在監受刑人主要罪名
108年7月底



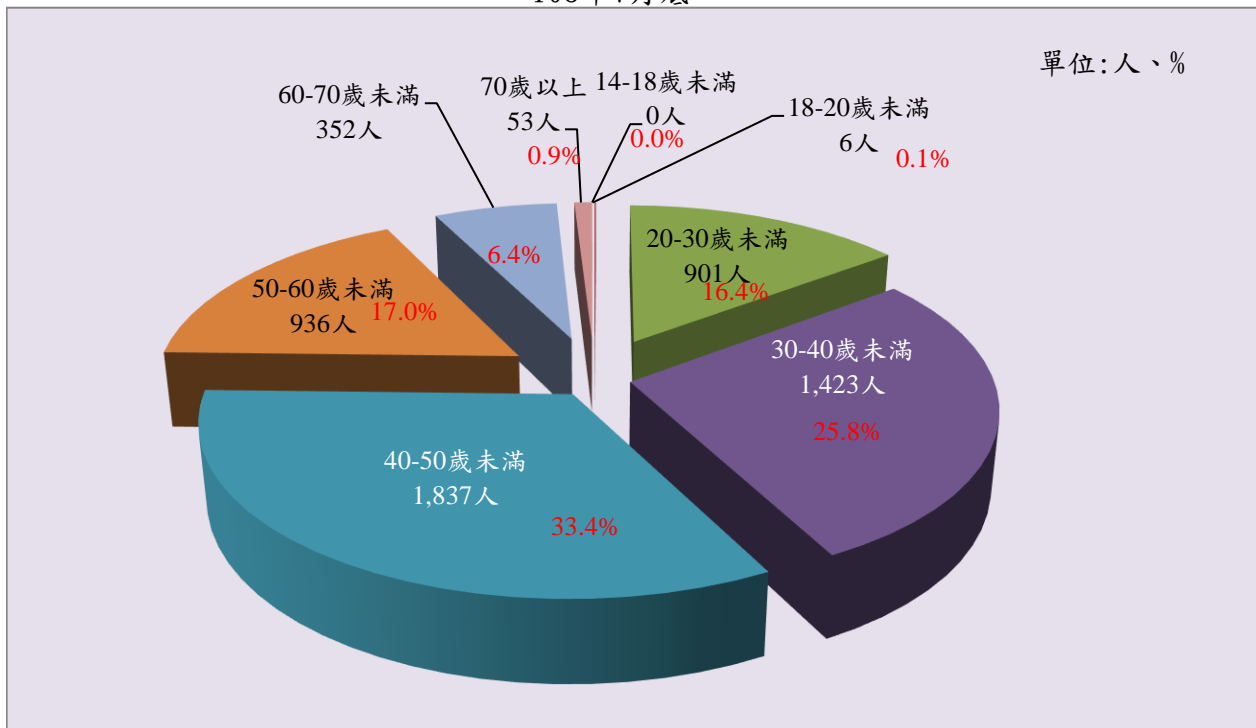
(五) 在監受刑人年齡

108年7月底在監受刑人人數為5,508人，其中年齡以40-50歲未滿1,837人占33.4%最多；其次為30-40歲未滿1,423人占25.8%；第三為50-60歲未滿936人占17.0%，三者合計為4,196人，占76.2%。

表6 法務部矯正署臺中監獄在監受刑人年齡

年月別	總計	單位：人、%							
		14-18歲未滿	18-20歲未滿	20-30歲未滿	30-40歲未滿	40-50歲未滿	50-60歲未滿	60-70歲未滿	70歲以上
104年底	5,496	-	5	889	1,988	1,475	833	250	56
105年底	5,463	-	6	856	1,763	1,615	857	323	43
106年底	5,459	-	7	826	1,639	1,698	909	331	49
107年底	5,567	-	4	814	1,538	1,841	959	359	52
108年7月底	5,508	-	6	901	1,423	1,837	936	352	53
結構比(%)	100.0	-	0.1	16.4	25.8	33.4	17.0	6.4	0.9

圖5 法務部矯正署臺中監獄在監受刑人年齡
108年7月底



(六) 在監受刑人前科情形

108年7月底在監受刑人人數為5,508人，其中男性為5,508人，占100.0%；女性為0人，占0.0%。另無前科為1,097人，占19.9%；再犯為1,587人，占28.8%；累犯為2,824人，占51.3%。若以有前科作統計，則合計為4,411人，占80.1%。

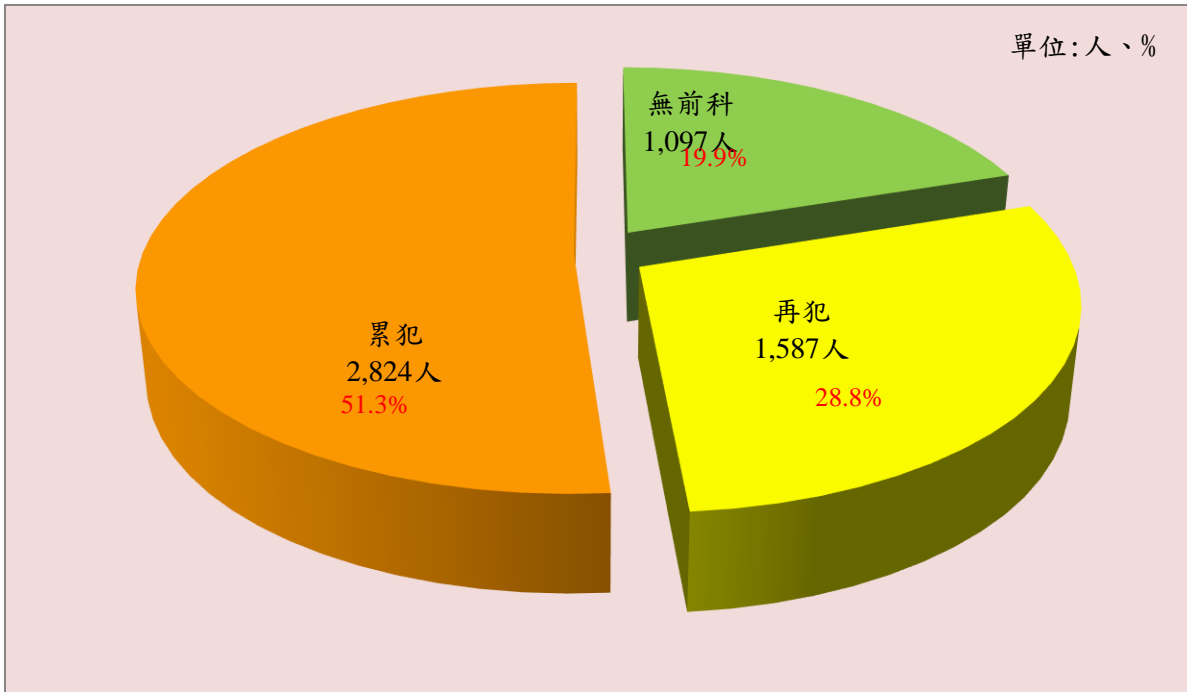
表7 法務部矯正署臺中監獄在監受刑人前科情形

單位：人、%

年月別	總計	性別		前科情形			
		男	女	無前科	有前科		
					計	再犯	累犯
104年底	5,496	5,496	-	1,257	4,239	1,570	2,669
105年底	5,463	5,463	-	1,178	4,285	1,495	2,790
106年底	5,459	5,459	-	1,045	4,393	1,513	2,901
107年底	5,567	5,567	-	1,045	4,522	1,582	2,940
108年7月底	5,508	5,508	-	1,097	4,411	1,587	2,824
結構比(%)	100.0	100.0	-	19.9	80.1	28.8	51.3

圖6 法務部矯正署臺中監獄在監受刑人前科情形

108年7月底



(七) 在監受刑人應執行刑刑名

108年7月底在監受刑人人數為5,508人，其中應執行刑刑名以逾十五年者1,017人，占18.5%為最高；七年以上十年未滿者933人，占16.9%次之；十年以上十五年以下者888人，占16.1%再次之，三者合計為2,838人占51.5%。若以10年以上作統計（含無期徒刑者），則合計為2,045人，占37.9%。

表8 法務部矯正署臺中監獄在監受刑人應執行刑刑名

單位：人、%

刑名別	104年底	105年底	106年底	107年底	108年7月底		
					人數	百分比(%)	
總計	5,496	5,464	5,459	5,567	5,508	100.0	
死刑	-	-	-	-	-	-	
無期徒刑	144	142	141	136	140	2.5	
有期徒刑	六月以下	182	163	189	222	155	2.8
	逾六月一年未滿	213	195	187	217	206	3.7
	一年以上三年未滿	768	791	742	772	794	14.4
	三年以上五年未滿	773	747	740	775	804	14.6
	五年以上七年未滿	523	531	534	523	525	9.5
	七年以上十年未滿	895	881	917	923	933	16.9
	十年以上十五年以下	926	919	923	941	888	16.1
	逾十五年	1,048	1,059	1,052	1,033	1,017	18.5
拘役	11	23	18	14	32	0.6	
罰金(易服勞役)	13	13	16	11	14	0.3	

圖7 法務部矯正署臺中監獄在監受刑人應執行刑刑名

108年7月底

