

# 法務部矯正署臺中監獄

## 收容現況及特性

### 一、收容對象

本監收容對象包含受刑人、受保安處分人、受戒治人，臚陳如下：

(一) 受刑人部分：以收容累、再犯男性受刑人為原則，收容情形如下：

- 1、臺灣臺中高分檢及臺中、南投、苗栗、彰化等檢察署指揮執行之男性受刑人。
- 2、收容自臺中分監、南投分監、苗栗分監等移入觸犯家庭暴力罪、妨害性自主罪或違反保護令罪之男性受刑人。
- 3、本監培德醫院收治全國各監獄、技能訓練所罹患重病及精神病患受刑人。

(二) 受保安處分人部分：收容苗栗、台中、南投、彰化、雲林、嘉義等檢察署指揮執行妨害性自主罪裁定刑前強制治療及全國各檢察署裁定刑後強制治療之受保安處分人。

(三) 受戒治人部份：本監培德醫院兼收治全國各戒治所罹患重病之受戒治人。

(四) 外役分監部份：本監於104年9月1日成立外役分監，收容全國各監所符合外役監收容條件之受刑人。



## 二、收容特色

### (一) 超額收容狀況分析

109年08月在監收容人人數為5,433人(含受刑人5,375人、受保安處分人58人)，收容人核定容額為4,439人，超收人數為994人，超收比率(%)為22.4%。

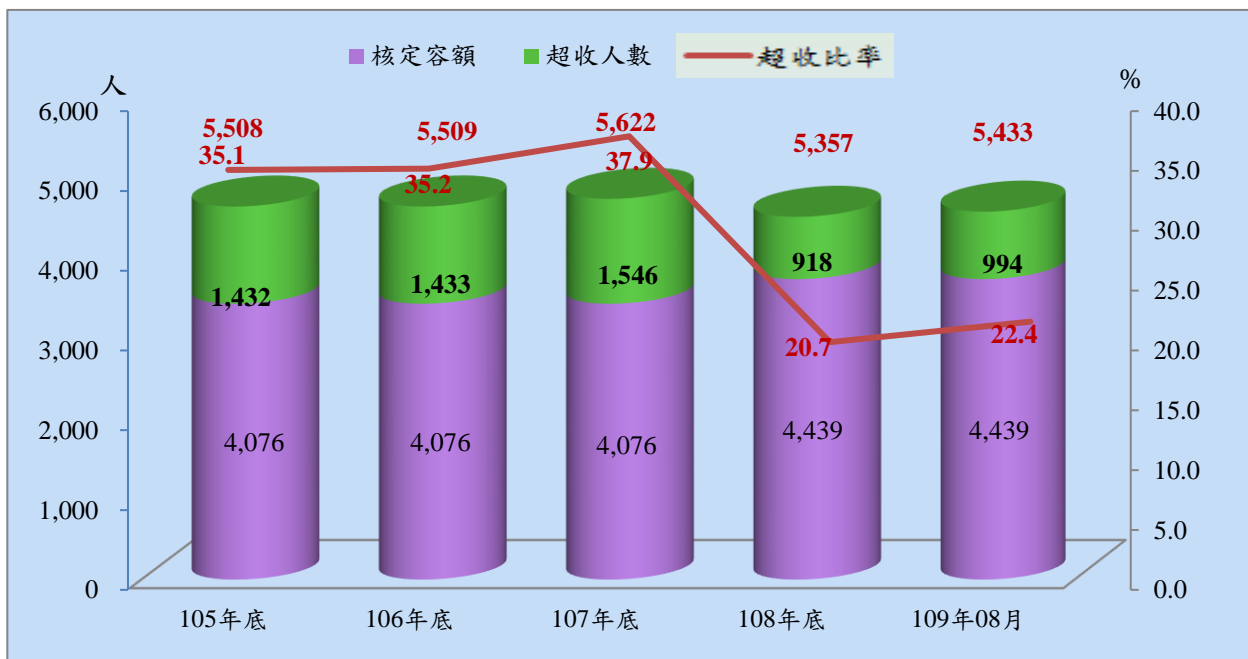
**表1 法務部矯正署臺中監獄各類收容人數**

項目別	單位：人				
	105年底	106年底	107年底	108年底	109年08月
總收容人數	5,508	5,509	5,622	5,357	5,433
受刑人	5,463	5,459	5,567	5,298	5,375
受保安處分人	45	49	55	59	58
受戒治人	-	1	-	-	-

**表2 法務部矯正署臺中監獄收容人超額收容情形**

項目別	單位：人、%				
	105年底	106年底	107年底	108年底	109年08月
總收容人數	5,508	5,509	5,622	5,357	5,433
核定容額	4,076	4,076	4,076	4,439	4,439
超收人數	1,432	1,433	1,546	918	994
超收比率(%)	35.1	35.2	37.9	20.7	22.4

**圖1 法務部矯正署臺中監獄收容人超額收容狀況**



(二) 新入監受刑人罪名

109年1-8月新入監受刑人人數為1,368人，其中罪名以公共危險罪330人占24.1%最多；其次為毒品罪322人占23.5%；第三為詐欺罪200人占14.6%，三者合計為852人，占62.2%。

表3 法務部矯正署臺中監獄新入監受刑人主要罪名

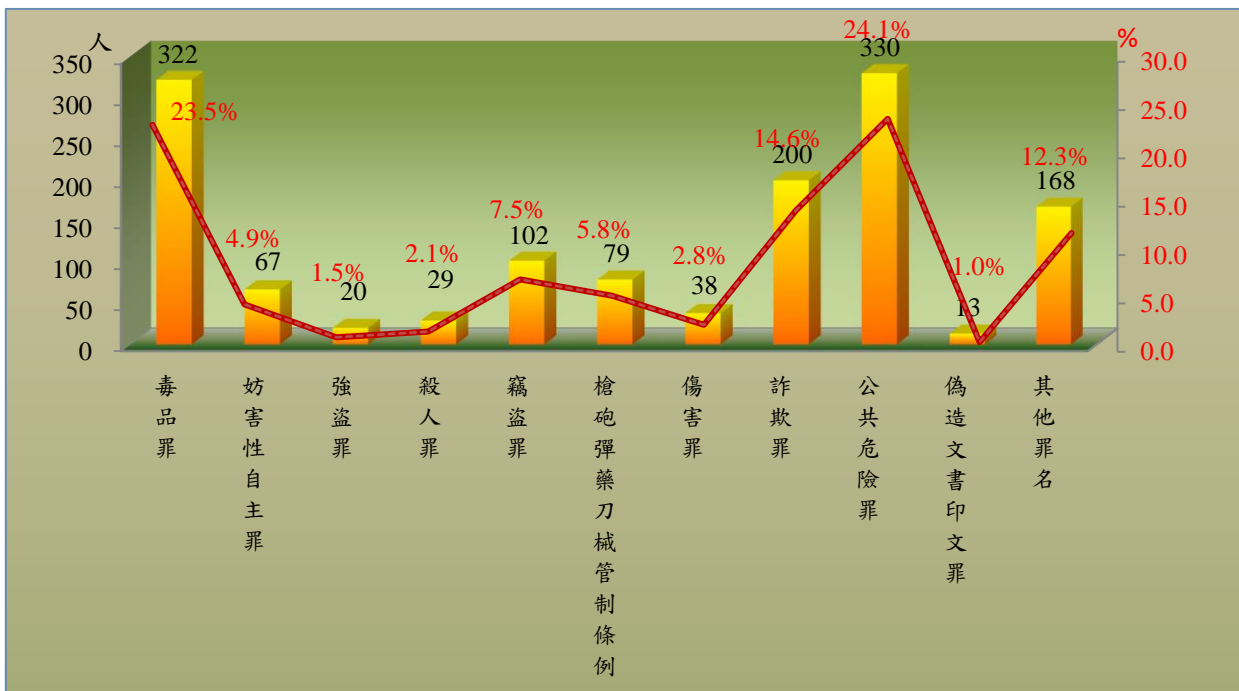
單位：人、%

罪名別	105年	106年	107年	108年	109年1-8月	百分比(%)	
						人	%
總計	2,139	2,148	2,269	2,209	1,368		100.0
毒品罪	659	593	576	557	322		23.5
妨害性自主罪	126	144	143	119	67		4.9
強盜罪	37	50	39	42	20		1.5
殺人罪	42	21	42	36	29		2.1
竊盜罪	158	149	185	171	102		7.5
槍砲彈藥刀械管制條例	79	97	62	92	79		5.8
傷害罪	51	51	59	55	38		2.8
詐欺罪	232	263	307	387	200		14.6
公共危險罪	424	457	520	462	330		24.1
偽造文書印文罪	59	44	36	24	13		1.0
其他罪名	272	279	300	264	168		12.3

說明：毒品罪人數含毒品危害防制條例、肅清煙毒條例及麻醉藥品管理條例人數。

圖2 法務部矯正署臺中監獄新入監受刑人主要罪名

109年1-8月



(三) 實際出獄受刑人罪名

109年1-8月出監受刑人人數為1,580人，其中罪名以毒品罪400人占25.3%最多；其次為公共危險罪321人占20.3%；第三為詐欺罪159人占10.1%，三者合計為880人，占55.7%。

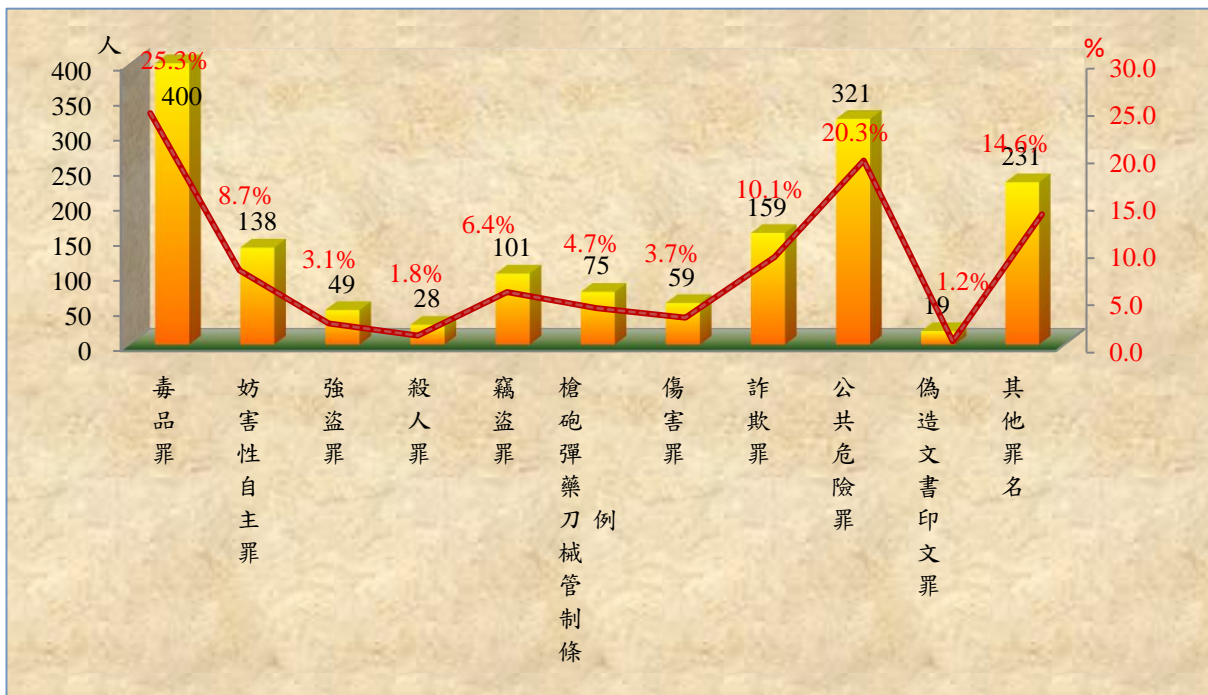
表4 法務部矯正署臺中監獄實際出獄受刑人主要罪名

單位：人、%

罪名別	105年	106年	107年	108年	109年1-8月	百分比(%)	
						人數	百分比
總計	2,095	2,204	1,990	2,214	1,580	100.0	100.0
毒品罪	479	562	445	582	400	25.3	25.3
妨害性自主罪	237	173	158	191	138	8.7	8.7
強盜罪	83	73	43	60	49	3.1	3.1
殺人罪	49	44	38	49	28	1.8	1.8
竊盜罪	175	155	178	189	101	6.4	6.4
槍砲彈藥刀械管制條例	71	82	61	75	75	4.7	4.7
傷害罪	59	67	73	70	59	3.7	3.7
詐欺罪	162	218	188	185	159	10.1	10.1
公共危險罪	434	450	475	470	321	20.3	20.3
偽造文書印文罪	53	47	40	35	19	1.2	1.2
其他罪名	293	333	291	308	231	14.6	14.6

圖3 法務部矯正署臺中監獄實際出獄受刑人主要罪名

109年1-8月



(四) 在監受刑人罪名

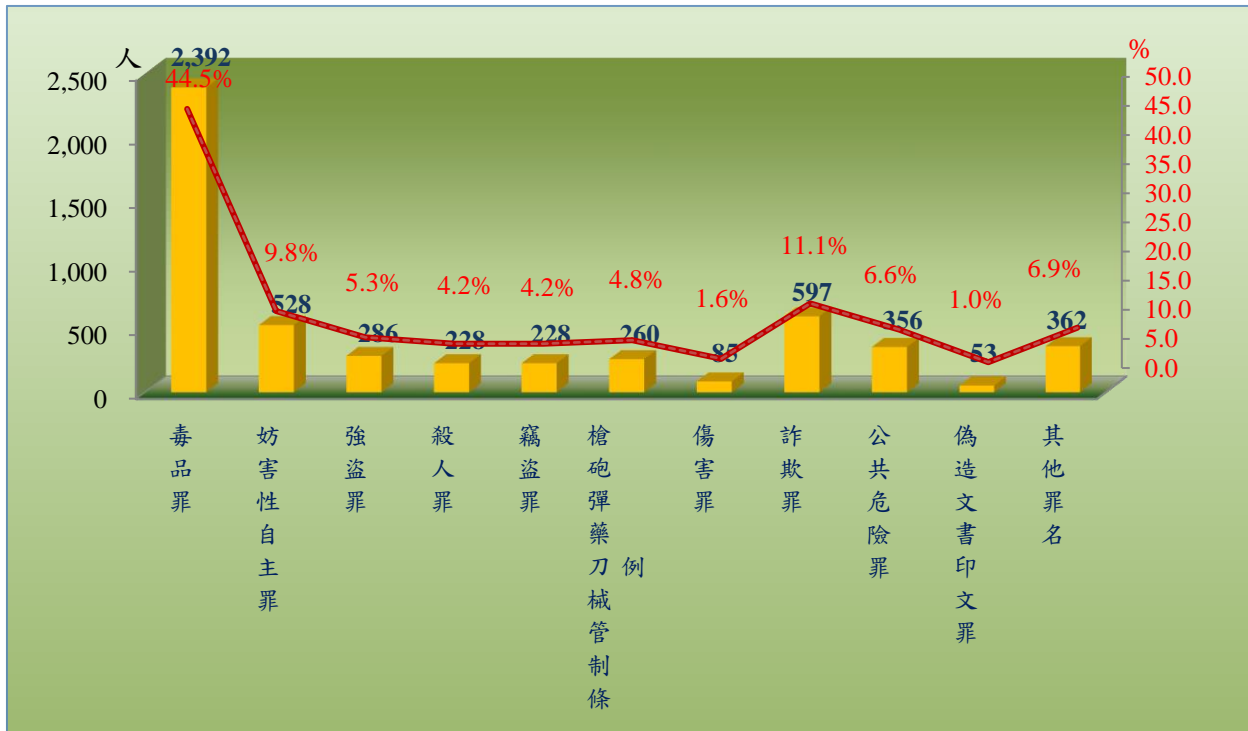
109年8月底在監受刑人人數為5,375人，其中罪名以毒品罪2,392人占44.5%最多；其次為詐欺罪597人占11.1%；第三為妨害性自主罪528人占9.8%，三者合計為3,517人，占65.4%。

表5 法務部矯正署臺中監獄在監受刑人主要罪名

單位：人、%

罪名別	105年底	106年底	107年底	108年底	109年8月底	
					人數	百分比(%)
總計	5,463	5,459	5,567	5,298	5,375	100.0
毒品罪	2,489	2,500	2,502	2,319	2,392	44.5
妨害性自主罪	567	568	603	558	528	9.8
強盜罪	395	366	353	312	286	5.3
殺人罪	271	249	242	213	228	4.2
竊盜罪	261	260	265	218	228	4.2
槍砲彈藥刀械管制條例	210	240	237	253	260	4.8
傷害罪	120	117	114	98	85	1.6
詐欺罪	295	322	384	540	597	11.1
公共危險罪	276	320	364	217	356	6.6
偽造文書印文罪	102	85	76	58	53	1.0
其他罪名	477	432	427	512	362	6.9

圖4 法務部矯正署臺中監獄在監受刑人主要罪名  
109年8月底



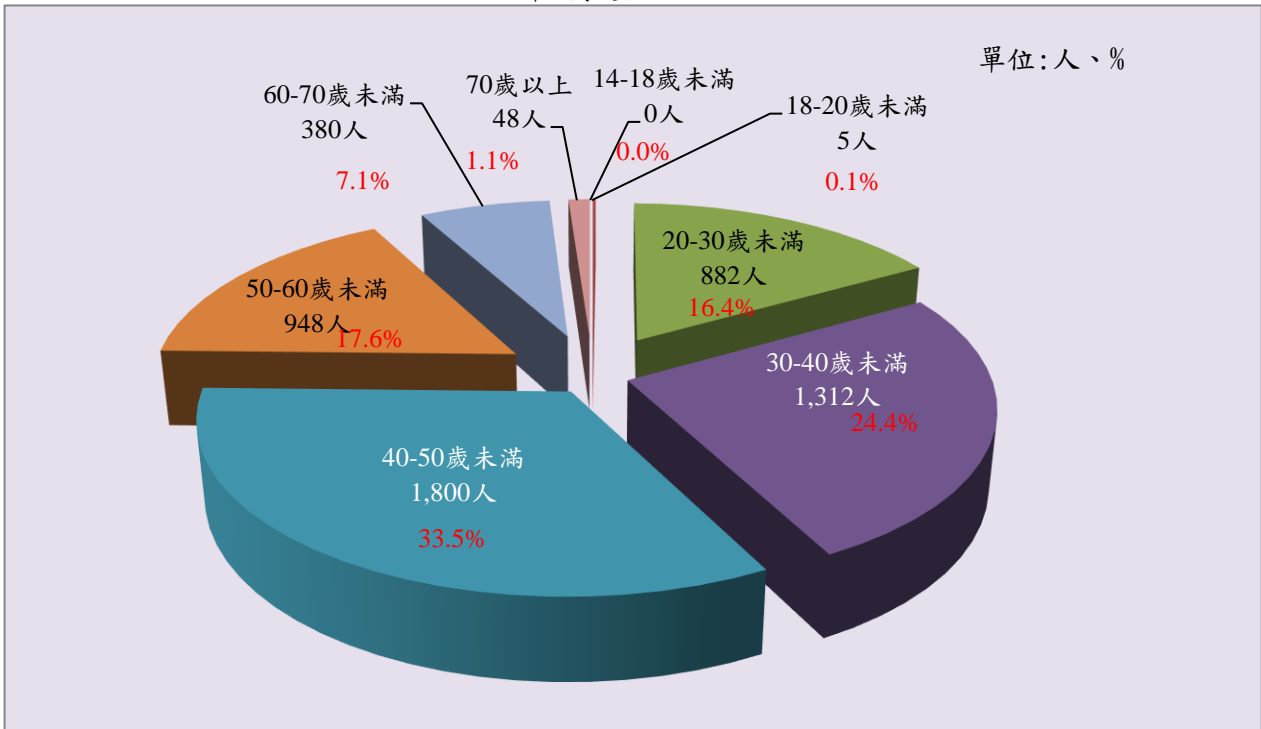
(五) 在監受刑人年齡

109年8月底在監受刑人人數為5,375人，其中年齡以40-50歲未滿1,800人占33.5%最多；其次為30-40歲未滿1,312人占24.4%；第三為50-60歲未滿948人占17.6%，三者合計為4,060人，占75.5%。

表6 法務部矯正署臺中監獄在監受刑人年齡

年月別	總計	單位：人、%							
		14-18歲未滿	18-20歲未滿	20-30歲未滿	30-40歲未滿	40-50歲未滿	50-60歲未滿	60-70歲未滿	70歲以上
105年底	5,463	-	6	856	1,763	1,615	857	323	43
106年底	5,459	-	7	826	1,639	1,698	909	331	49
107年底	5,567	-	4	814	1,538	1,841	959	359	52
108年底	5,298	-	8	879	1,356	1,749	885	362	59
109年8月底	5,375	-	5	882	1,312	1,800	948	380	48
結構比(%)	100.0	-	0.1	16.4	24.4	33.5	17.6	7.1	1.1

圖5 法務部矯正署臺中監獄在監受刑人年齡  
109年8月底



(七) 在監受刑人應執行刑刑名

109年8月底在監受刑人人數為5,375人，其中應執行刑刑名以逾十五年者975人，占18.1%為最高；七年以上十年未滿者892人，占16.6%次之；十年以上十五年以下者865人，占16.1%再次之，三者合計為2,732人占50.8%。若以10年以上作統計（含無期徒刑者），則合計為1,967人，占37.1%。

表8 法務部矯正署臺中監獄在監受刑人應執行刑刑名

單位：人、%

刑名別	105年底	106年底	107年底	108年底	109年8月底		
					人數	百分比(%)	
總計	5,464	5,459	5,567	5,298	5,375	100.0	
死刑	-	-	-	-	-	-	
無期徒刑	142	141	136	130	127	2.4	
有期徒刑	六月以下	163	189	222	161	192	3.6
	逾六月一年未滿	195	187	217	177	198	3.7
	一年以上三年未滿	791	742	772	730	700	13.0
	三年以上五年未滿	747	740	775	795	814	15.1
	五年以上七年未滿	531	534	523	520	556	10.3
	七年以上十年未滿	881	917	923	893	892	16.6
	十年以上十五年以下	919	923	941	868	865	16.1
	逾十五年	1,059	1,052	1,033	978	975	18.1
拘役	23	18	14	23	19	0.4	
罰金(易服勞役)	13	16	11	23	37	0.7	

圖7 法務部矯正署臺中監獄在監受刑人應執行刑刑名

109年8月底

