

# 法務部矯正署臺中監獄

## 收容現況及特性

### 一、收容對象

本監收容對象包含受刑人、受保安處分人、受戒治人，如下：

(一) 受刑人部分：以收容累、再犯男性受刑人為原則，收容情形如下：

- 1、臺灣臺中高分檢及臺中、南投、苗栗、彰化等檢察署指揮執行之男性受刑人。
- 2、收容自臺中分監、南投分監、苗栗分監等移入觸犯家庭暴力罪、妨害性自主罪或違反保護令罪之男性受刑人。
- 3、本監培德醫院收治全國各監獄、技能訓練所罹患重病及精神病患受刑人。

(二) 受保安處分人：收容苗栗、台中、南投、彰化、雲林、嘉義等檢察署指揮執行妨害性自主罪裁定刑前強制治療及全國各檢察署裁定刑後強制治療之受保安處分人。

(三) 受戒治人：本監培德醫院兼收治全國各戒治所罹患重病之受戒治人。

(四) 外役分監：本監於104年9月1日成立外役分監，收容全國各監所符合外役監收容條件之受刑人。



## 二、收容特色

113年5月底在監收容人有4,804人（含受刑人4,803人、受保安處分人0人、受戒治人1人），核定容額為4,439人，超額收容365人，超額收容比率為8.2%。

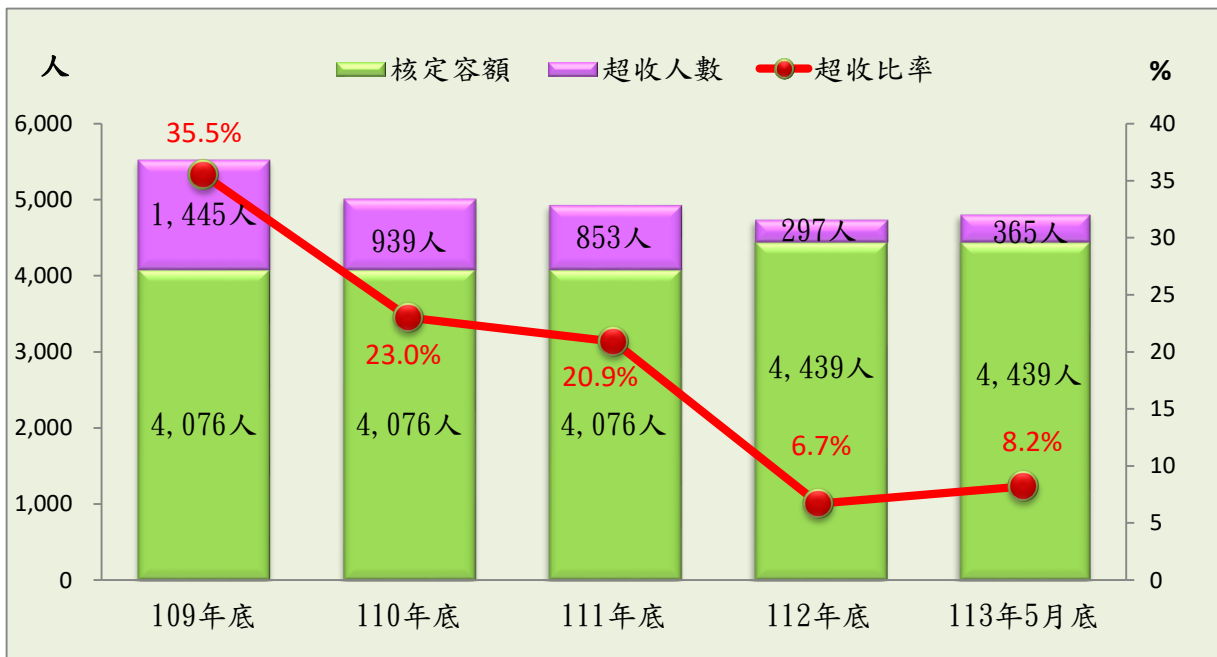
表1 法務部矯正署臺中監獄在監所各類收容人數

項目別	單位：人				
	109年底	110年底	111年底	112年底	113年5月底
總收容人數	5,521	5,015	4,929	4,736	4,804
受刑人	5,464	4,845	4,834	4,736	4,803
受保安處分人	57	49	27	-	-
受戒治人	-	121	68	-	1

表2 法務部矯正署臺中監獄收容人超額收容狀況

項目別	單位：人、%				
	109年底	110年底	111年底	112年底	113年5月底
總收容人數	5,521	5,015	4,929	4,736	4,804
核定容額	4,076	4,076	4,076	4,439	4,439
超收人數	1,445	939	853	297	365
超收比率(%)	35.5	23.0	20.9	6.7	8.2

圖1 法務部矯正署臺中監獄收容人超額收容情形



(二) 在監受刑人罪名

113年5月底在監受刑人為4,803人，其中以毒品罪2,076人占43.2%最多；其次詐欺罪537人占11.2%；第三為妨害性自主罪435人占9.1%，三者合計為3,048人占63.5%。

表3 法務部矯正署臺中監獄在監受刑人主要罪名

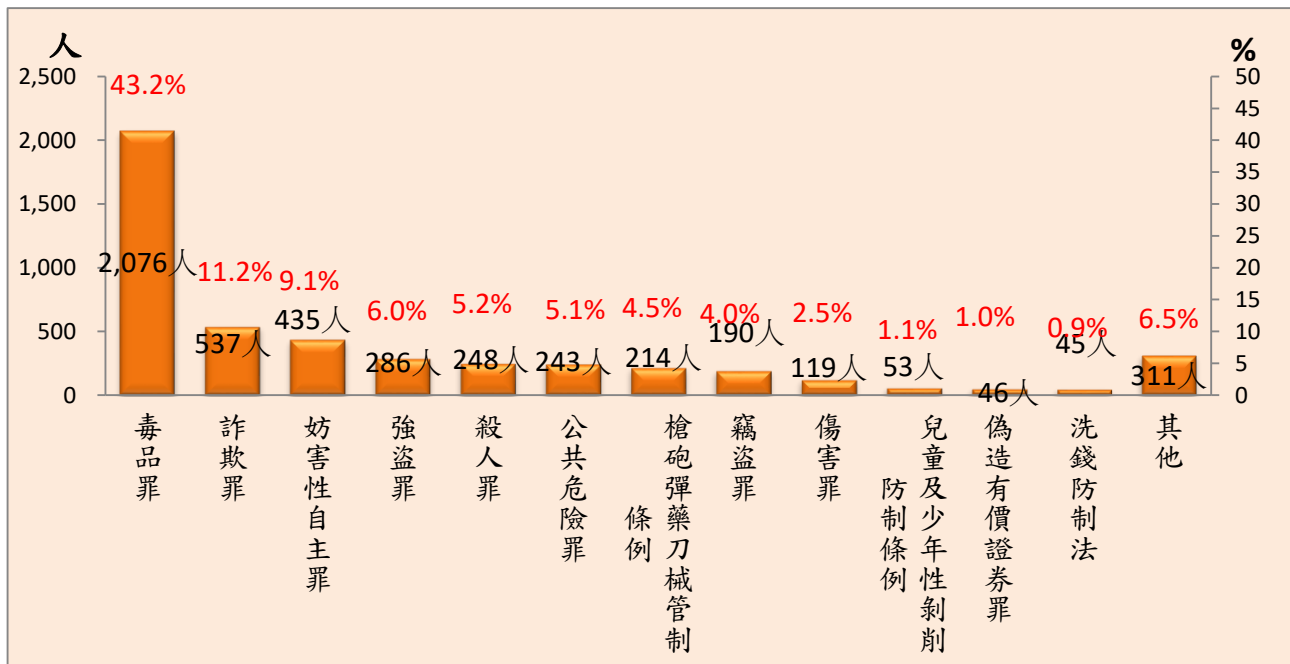
單位：人、%

項目別	109年底	110年底	111年底	112年底	113年5月底	百分比(%)
總計	5,464	4,845	4,834	4,736	4,803	100.0
毒品罪	2,391	2,142	2,074	2,050	2,076	43.2
詐欺罪	684	554	580	526	537	11.2
妨害性自主罪	532	492	460	445	435	9.1
強盜罪	305	286	276	291	286	6.0
殺人罪	231	222	226	233	248	5.2
公共危險罪	319	209	270	212	243	5.1
槍砲彈藥刀械管制條例	259	246	211	211	214	4.5
竊盜罪	216	178	208	187	190	4.0
傷害罪	88	104	101	119	119	2.5
兒童及少年性剝削防制條例	30	35	39	52	53	1.1
偽造有價證券罪	49	44	49	43	46	1.0
洗錢防制法	2	2	13	37	45	0.9
其他	358	331	327	330	311	6.5

註：毒品罪人數包含毒品危害防制條例、肅清煙毒條例及麻醉藥品管理條例人數，以下同

圖2 法務部矯正署臺中監獄在監受刑人主要罪名

113年5月底



(三) 在監受刑人年齡

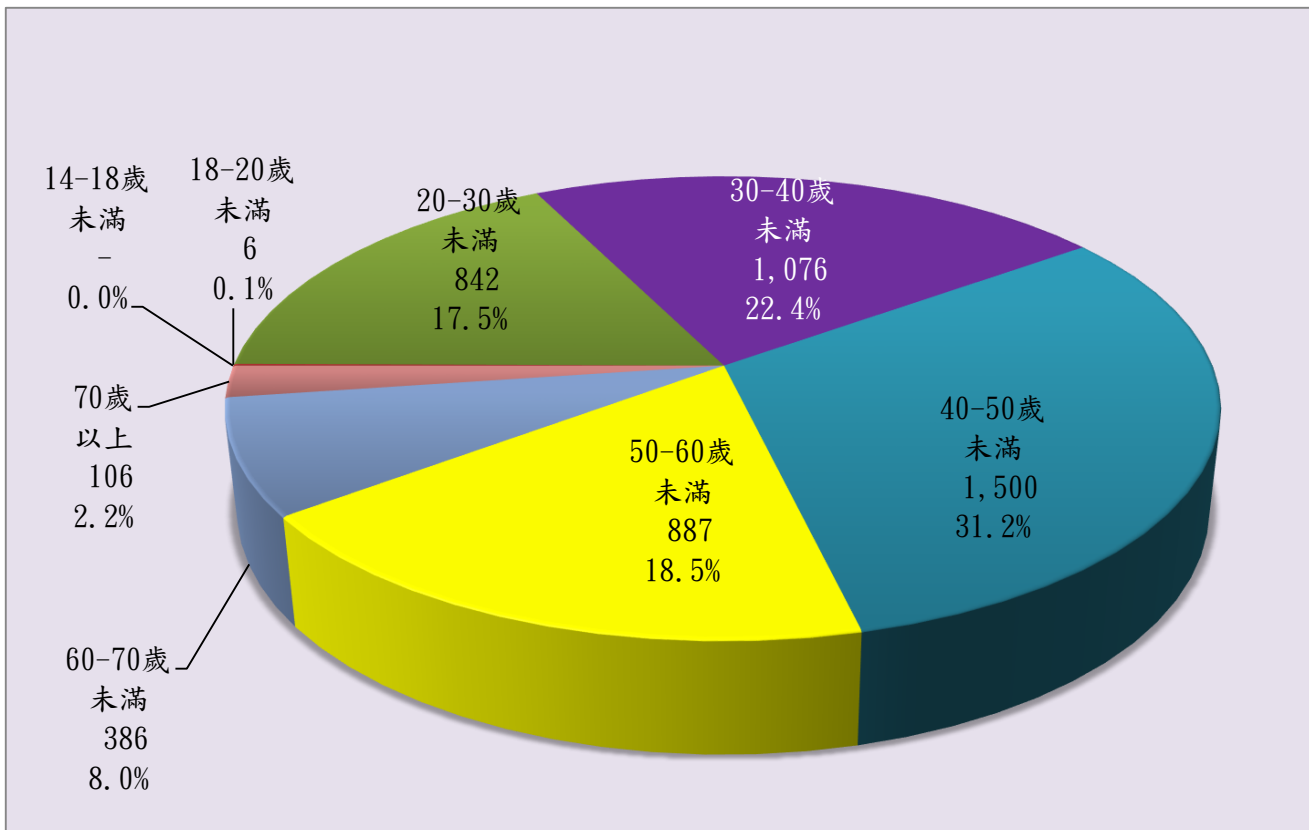
113年5月底在監受刑人為4,803人，其中年齡以40-50歲未滿者1,500人占31.2%最多；其次為30-40歲未滿者1,076人占22.4%；第三為50-60歲未滿者887人占18.5%，三者合計為3,463人，占72.1%。

表4 法務部矯正署臺中監獄在監受刑人年齡

單位：人、%

年 月	總計	14-18歲 未滿	18-20歲 未滿	20-30歲 未滿	30-40歲 未滿	40-50歲 未滿	50-60歲 未滿	60-70歲 未滿	70歲 以上
109年底	5,464	-	2	958	1,295	1,810	957	391	51
110年底	4,845	-	2	808	1,057	1,618	894	392	74
111年底	4,834	-	1	811	1,084	1,572	868	413	85
112年底	4,736	-	3	808	1,043	1,490	895	406	91
113年5月底	4,803	-	6	842	1,076	1,500	887	386	106
結構比(%)	100.0	0.0	0.1	17.5	22.4	31.2	18.5	8.0	2.2

圖3 法務部矯正署臺中監獄在監受刑人年齡  
113年5月底



(四) 在監受刑人應執行刑刑名

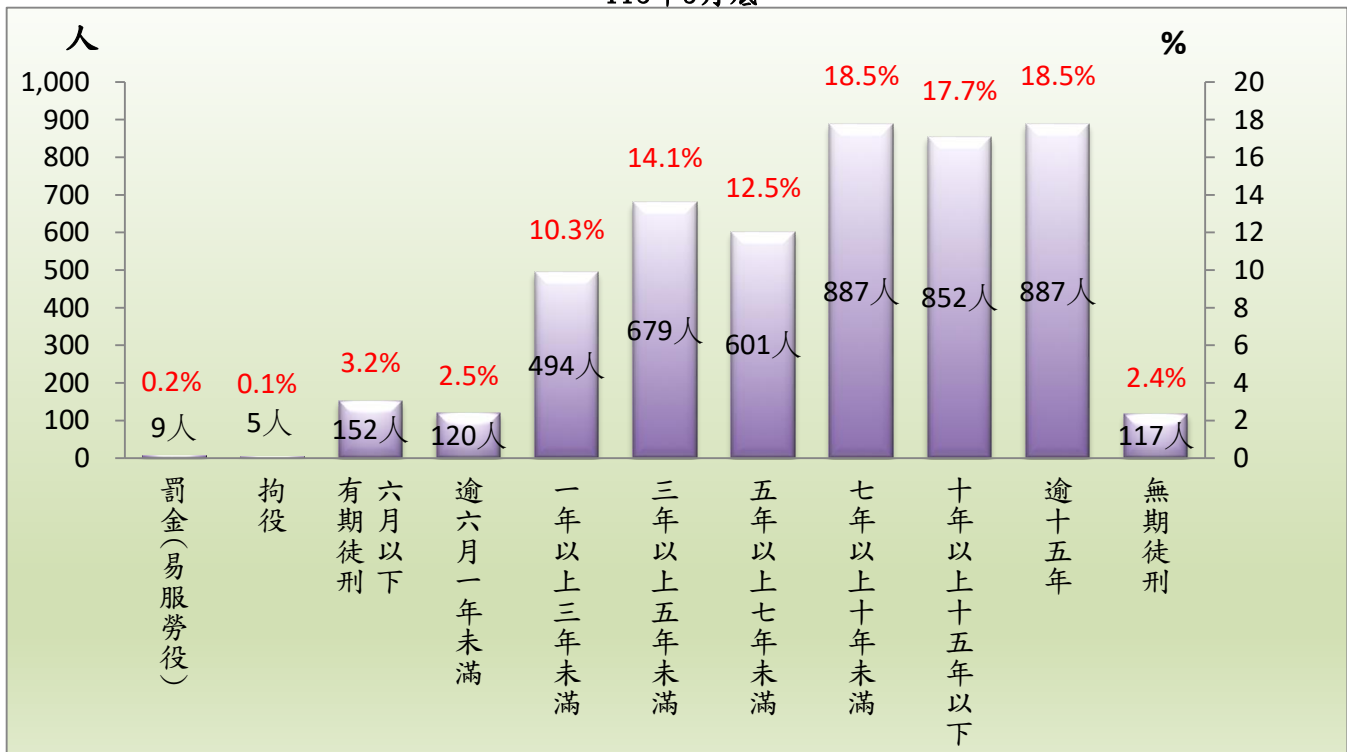
113年5月底在監受刑人為4,803人，其中以七年以上十年未滿者887人，占18.5%為最高；七年以上十年未滿者887人，占18.5%次之；十年以上十五年以下者852人，占17.7%再次之。若以十年以上作統計，則合計為1,753人，占36.5%。

表5 法務部矯正署臺中監獄在監受刑人應執行刑刑名

單位：人、%

項	目	別	109年底	110年底	111年底	112年底	113年5月底	百分比(%)
總	計		5,464	4,845	4,834	4,736	4,803	100.0
罰	金 ( 易 服 勞 役 )		21	19	11	17	9	0.2
拘	役		15	15	14	15	5	0.1
有	六 月 以 下		165	104	151	128	152	3.2
期	逾 六 月 一 年 未 滿		173	96	103	96	120	2.5
徒	一 年 以 上 三 年 未 滿		711	534	561	515	494	10.3
刑	三 年 以 上 五 年 未 滿		845	720	700	666	679	14.1
	五 年 以 上 七 年 未 滿		587	568	562	563	601	12.5
	七 年 以 上 十 年 未 滿		944	923	904	896	887	18.5
	十 年 以 上 十 五 年 以 下		888	830	834	849	852	17.7
無	逾 十 五 年		990	922	884	881	887	18.5
期	徒 刑		125	114	110	110	117	2.4

圖4 法務部矯正署臺中監獄在監受刑人應執行刑刑名  
113年5月底





(五) 新入監受刑人罪名

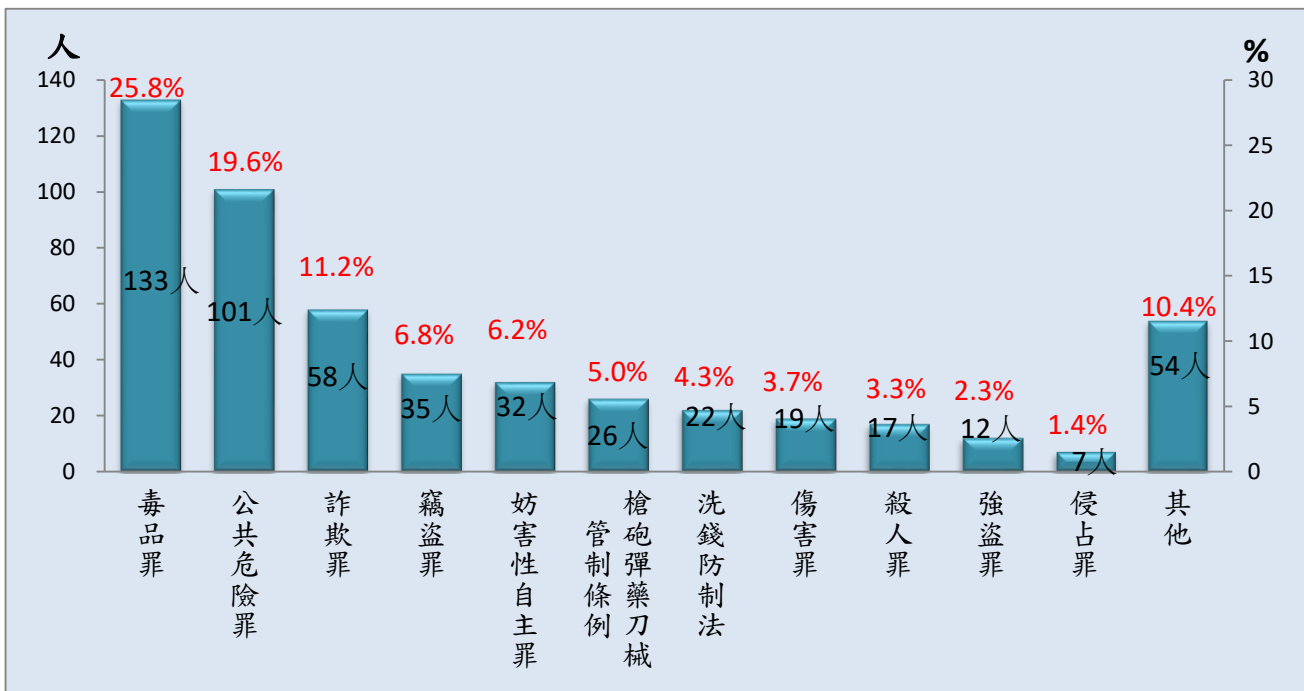
113年1-5月新入監受刑人為516人，其中以毒品罪133人占25.8%最多；其次為公共危險罪101人占19.6%；第三為詐欺罪58人占11.2%，三者合計為292人占56.6%。

表6 法務部矯正署臺中監獄新入監受刑人主要罪名

單位：人、%

罪名別	109年	110年	111年	112年	113年1-5月	
					人數	百分比(%)
總計	2,017	1,498	1,484	1,422	516	100.0
毒品罪	444	348	346	340	133	25.8
公共危險罪	497	271	290	262	101	19.6
詐欺罪	325	241	229	196	58	11.2
竊盜罪	153	95	109	89	35	6.8
妨害性自主罪	110	95	99	85	32	6.2
槍砲彈藥刀械管制條例	94	80	79	64	26	5.0
洗錢防制法	4	3	20	47	22	4.3
傷害罪	55	50	51	61	19	3.7
殺人罪	43	31	24	26	17	3.3
強盜罪	36	50	28	42	12	2.3
侵占罪	27	17	15	18	7	1.4
其他	229	217	194	192	54	10.4

圖5 法務部矯正署臺中監獄新入監受刑人主要罪名  
113年1-5月



(六) 實際出獄受刑人罪名

113年1-5月出監受刑人為682人，其中以毒品罪147人占21.6 %最多；其次為公共危險罪119人占17.4 %；第三為詐欺罪79人占11.6 %，三者合計為345人占50.6 %。

表7 法務部矯正署臺中監獄實際出獄受刑人主要罪名

罪名別	109年	110年	111年	112年	113年1-5月	
					人數	百分比(%)
總計	2,261	2,027	1,730	1,742	682	100.0
毒品罪	520	510	431	396	147	21.6
公共危險罪	518	396	269	326	119	17.4
詐欺罪	234	327	243	286	79	11.6
竊盜罪	178	138	99	112	59	8.7
妨害性自主罪	183	171	161	128	58	8.5
槍砲彈藥刀械管制條例	105	98	114	81	31	4.5
傷害罪	86	55	61	63	28	4.1
洗錢防制法	1	2	16	38	28	4.1
強盜罪	64	31	46	39	22	3.2
侵占罪	31	24	19	15	13	1.9
殺人罪	37	32	33	28	10	1.5
其他	304	243	238	230	88	12.9

圖6 法務部矯正署臺中監獄實際出獄受刑人主要罪名  
113年1-5月

