

法務部矯正署臺中監獄

收容現況及特性

一、收容對象

本監奉法務部核定收容臺灣高等檢察署臺中檢察分署及臺灣臺中地方檢察署檢察官指揮執行之男性受刑人、臺灣苗栗地方檢察署檢察官指揮執行五年以上之男性受刑人；兼收血液透析、精神病及肺病之男性受刑人、罹患急重症之受刑人、受戒治人及其他符合監獄受刑人移監作業要點規定之男性受刑人。

- 技能訓練中心—辦理烘培班、照顧服務員班、地方小吃班及電腦班等技能訓練。
- 臺中分監—由臺中看守所兼辦，代執行未滿七年之受刑人。
- 苗栗分監—由苗栗看守所兼辦，代執行未滿五年之受刑人。
- 南投分監—由南投看守所兼辦，代執行未滿五年之受刑人。
- 南屯分監—由臺中戒治所兼辦，代執行未滿七年之受刑人。
- 臺中外役分監—由臺中監獄兼辦，法務部矯正署就各監獄受刑人中，合於外役監條例第4點遴選之。遴選外役監受刑人之辦理方式、程序、遴選條件、審查基準及其他應遵行事項之辦法，由法務部定之。



二、收容特色

114年底在監收容人有5,281人（含受刑人5,281人、受戒治人0人），核定容額為4,439人，超額收容842人，超額收容比率為19%。

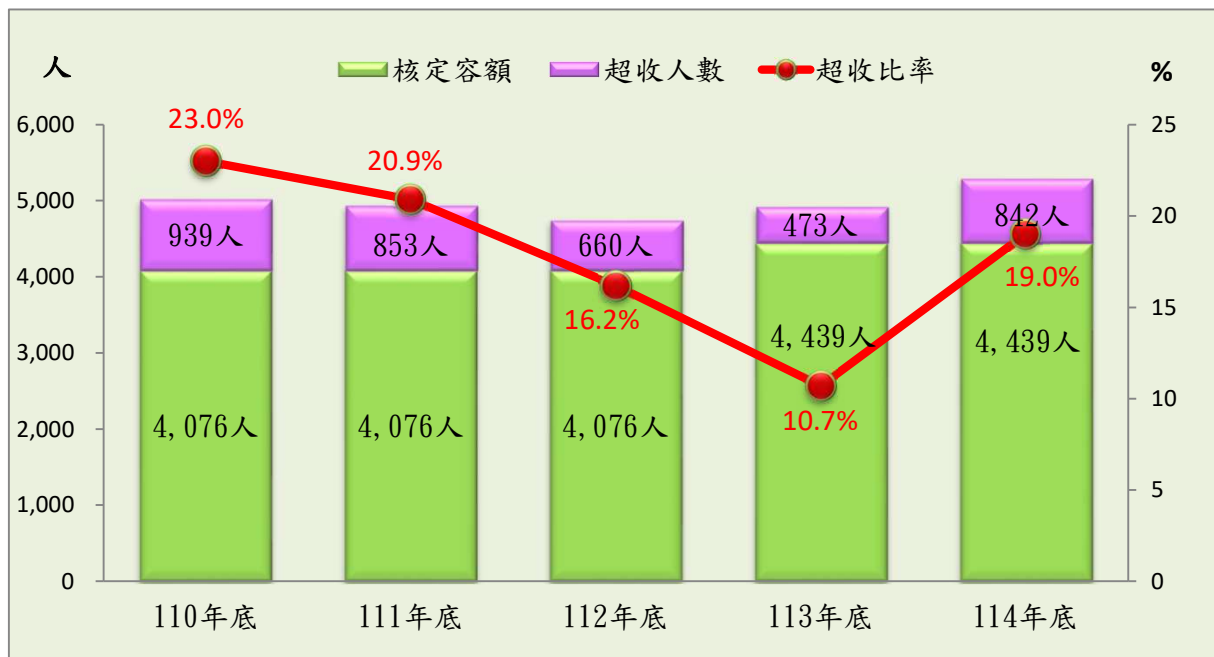
表1 法務部矯正署臺中監獄在監所各類收容人數

項目別	單位：人				
	110年底	111年底	112年底	113年底	114年底
總收容人數	5,015	4,929	4,736	4,912	5,281
受刑人	4,845	4,834	4,736	4,911	5,281
受保安處分人	49	27	-	-	-
受戒治人	121	68	-	1	-

表2 法務部矯正署臺中監獄收容人超額收容狀況

項目別	單位：人、%				
	110年底	111年底	112年底	113年底	114年底
總收容人數	5,015	4,929	4,736	4,912	5,281
核定容額	4,076	4,076	4,076	4,439	4,439
超收人數	939	853	660	473	842
超收比率(%)	23.0	20.9	16.2	10.7	19.0

圖1 法務部矯正署臺中監獄收容人超額收容情形



(二) 在監受刑人罪名

114年底在監受刑人為5,281人，其中以毒品罪2,087人占39.5%最多；其次詐欺罪970人占18.4%；第三為妨害性自主罪421人占8%，三者合計為3,478人占65.9%。

表3 法務部矯正署臺中監獄在監受刑人主要罪名

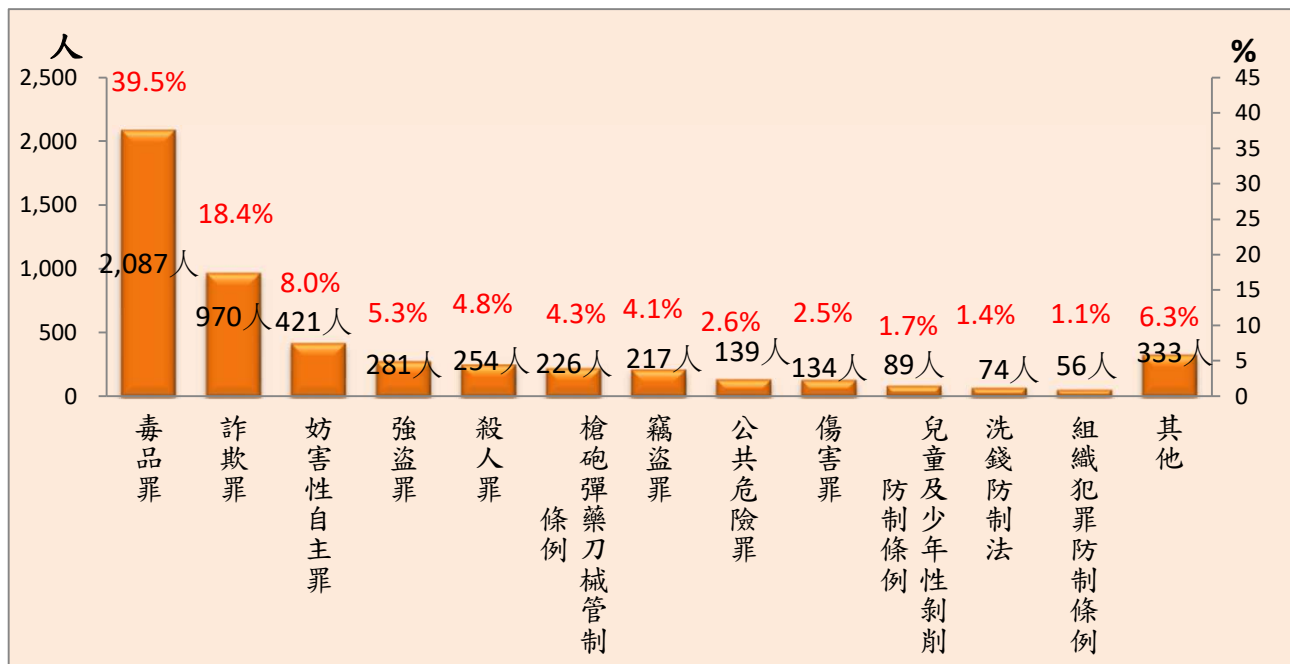
單位：人、%

項目別	110年底	111年底	112年底	113年底	114年底	百分比(%)
總計	4,845	4,834	4,736	4,911	5,281	100.0
毒品罪	2,142	2,074	2,050	2,113	2,087	39.5
詐欺罪	554	580	526	661	970	18.4
妨害性自主罪	492	460	445	428	421	8.0
強盜罪	286	276	291	278	281	5.3
殺人罪	222	226	233	245	254	4.8
槍砲彈藥刀械管制條例	246	211	211	227	226	4.3
竊盜罪	178	208	187	197	217	4.1
公共危險罪	209	270	212	179	139	2.6
傷害罪	104	101	119	126	134	2.5
兒童及少年性剝削防制條例	35	39	52	48	89	1.7
洗錢防制法	2	13	37	40	74	1.4
組織犯罪防制條例	2	21	29	47	56	1.1
其他	373	355	344	322	333	6.3

註：毒品罪人數包含毒品危害防制條例、肅清煙毒條例及麻醉藥品管理條例人數，以下同

圖2 法務部矯正署臺中監獄在監受刑人主要罪名

114年底



（三）在監受刑人年齡

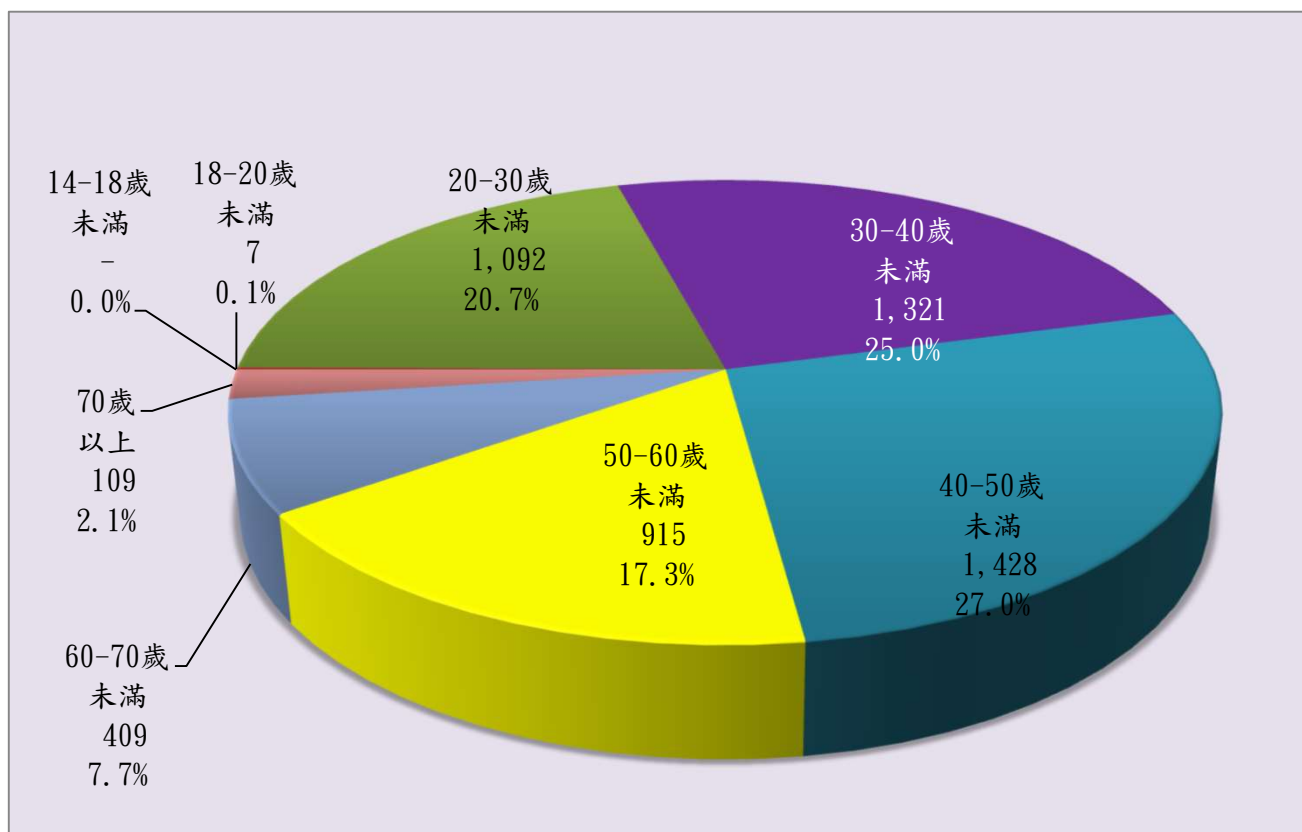
114年底在監受刑人為5,281人，其中年齡以40-50歲未滿者1,428人占27%最多；其次為30-40歲未滿者1,321人占25%；第三為20-30歲未滿者1,092人占20.7%，三者合計為3,841人，占72.7%。

表4 法務部矯正署臺中監獄在監受刑人年齡

單位：人、%

年 月	總計	14-18歲 未滿	18-20歲 未滿	20-30歲 未滿	30-40歲 未滿	40-50歲 未滿	50-60歲 未滿	60-70歲 未滿	70歲 以上
110年底	4,845	-	2	808	1,057	1,618	894	392	74
111年底	4,834	-	1	811	1,084	1,572	868	413	85
112年底	4,736	-	3	808	1,043	1,490	895	406	91
113年底	4,911	-	8	912	1,165	1,466	867	400	93
114年底	5,281	-	7	1,092	1,321	1,428	915	409	109
結構比(%)	100.0	0.0	0.1	20.7	25.0	27.0	17.3	7.7	2.1

圖3 法務部矯正署臺中監獄在監受刑人年齡
114年底



(四) 在監受刑人應執行刑刑名

114年底在監受刑人為5,281人，其中以七年以上十年未滿者963人，占18.2%為最高；逾十五年者884人，占16.7%次之；十年以上十五年以下者876人，占16.6%再次之。若以十年以上作統計，則合計為1,781人，占33.7%。

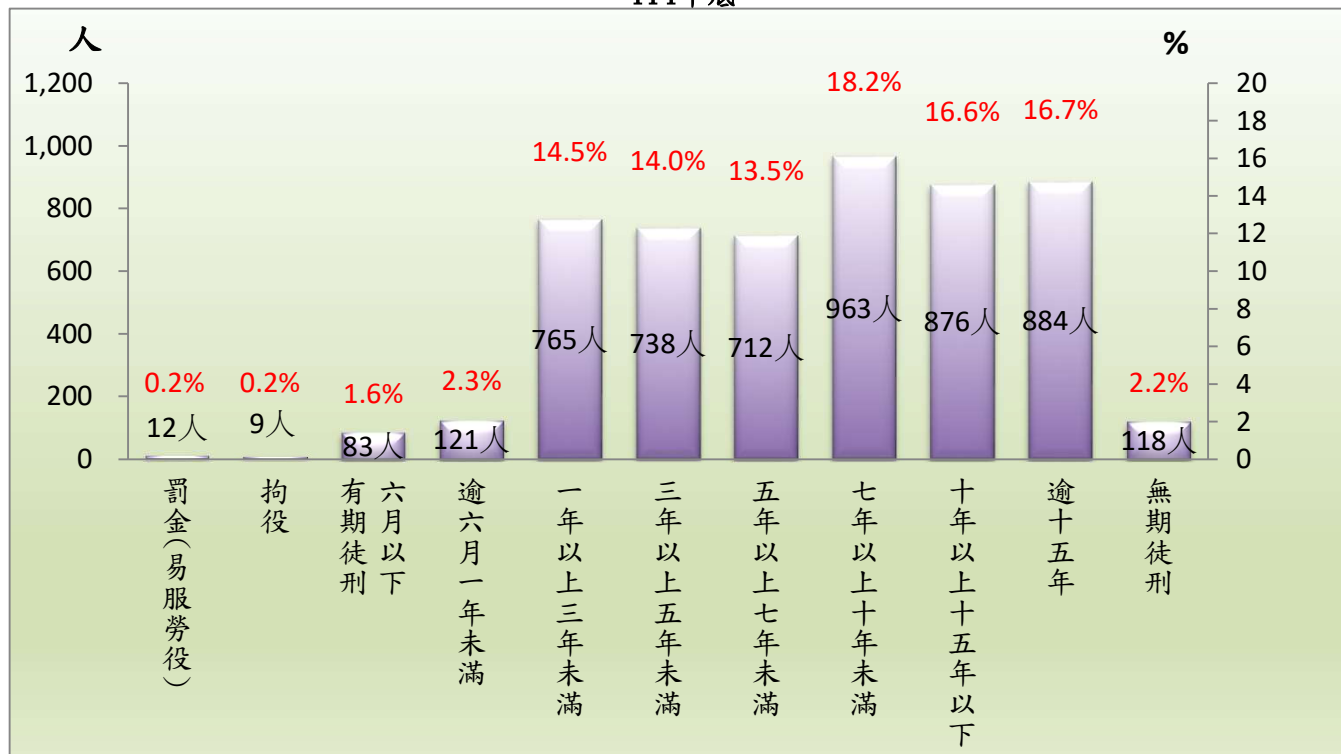
表5 法務部矯正署臺中監獄在監受刑人應執行刑刑名

單位：人、%

項	目	別	110年底	111年底	112年底	113年底	114年底	百分比(%)
總	計		4,845	4,834	4,736	4,911	5,281	100.0
罰	金 (易 服 勞 役)		19	11	17	6	12	0.2
拘	役		15	14	15	6	9	0.2
有	六 月 以 下		104	151	128	93	83	1.6
期	逾 六 月 一 年 未 滿		96	103	96	100	121	2.3
徒	一 年 以 上 三 年 未 滿		534	561	515	590	765	14.5
	三 年 以 上 五 年 未 滿		720	700	666	713	738	14.0
	五 年 以 上 七 年 未 滿		568	562	563	650	712	13.5
	七 年 以 上 十 年 未 滿		923	904	896	893	963	18.2
	十 年 以 上 十 五 年 以 下		830	834	849	856	876	16.6
刑	逾 十 五 年		922	884	881	887	884	16.7
無	期 徒 刑		114	110	110	117	118	2.2

圖4 法務部矯正署臺中監獄在監受刑人應執行刑刑名

114年底



(五) 新入監受刑人罪名

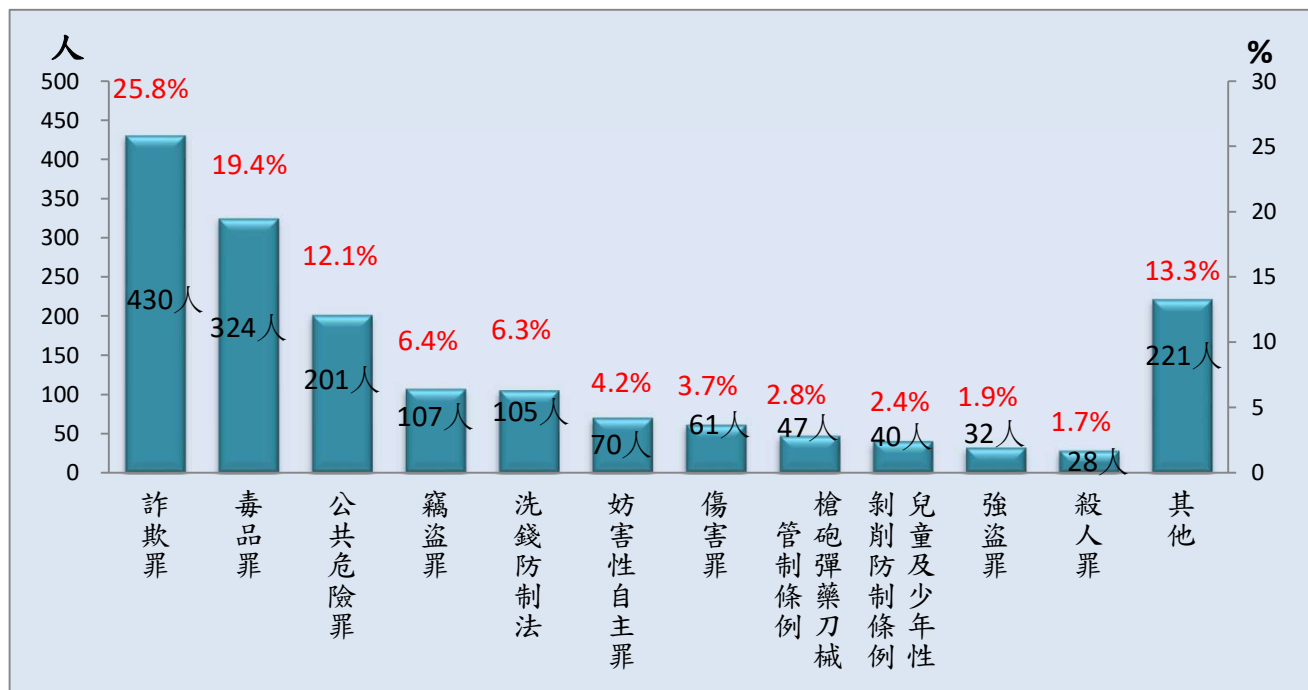
114年新入監受刑人為1,666人，其中以詐欺罪430人占25.8%最多；其次為毒品罪324人占19.4%；第三為公共危險罪201人占12.1%，三者合計為955人占57.3%。

表6 法務部矯正署臺中監獄新入監受刑人主要罪名

單位：人、%

罪名別	110年	111年	112年	113年	114年	百分比(%)
總計	1,498	1,484	1,422	1,397	1,666	100.0
詐欺罪	241	229	196	249	430	25.8
毒品罪	348	346	340	336	324	19.4
公共危險罪	271	290	262	221	201	12.1
竊盜罪	95	109	89	89	107	6.4
洗錢防制法	3	20	47	58	105	6.3
妨害性自主罪	95	99	85	87	70	4.2
傷害罪	50	51	61	54	61	3.7
槍砲彈藥刀械管制條例	80	79	64	63	47	2.8
兒童及少年性剝削防制條例	15	10	22	11	40	2.4
強盜罪	50	28	42	27	32	1.9
殺人罪	31	24	26	34	28	1.7
其他	219	199	188	168	221	13.3

圖5 法務部矯正署臺中監獄新入監受刑人主要罪名
114年



(六) 實際出獄受刑人罪名

114年出監受刑人為1,448人，其中以毒品罪354人占24.4 %最多；其次為公共危險罪220人占15.2 %；第三為詐欺罪188人占13 %，三者合計為762人占52.6 %。

表7 法務部矯正署臺中監獄實際出獄受刑人主要罪名

單位：人、%

罪名別	110年	111年	112年	113年	114年	百分比(%)
總計	2,027	1,730	1,742	1,602	1,448	100.0
毒品罪	510	431	396	352	354	24.4
公共危險罪	396	269	326	308	220	15.2
詐欺罪	327	243	286	178	188	13.0
竊盜罪	138	99	112	133	111	7.7
妨害性自主罪	171	161	128	137	108	7.5
洗錢防制法	2	16	38	69	86	5.9
傷害罪	55	61	63	69	71	4.9
槍砲彈藥刀械管制條例	98	114	81	54	54	3.7
強盜罪	31	46	39	47	32	2.2
殺人罪	32	33	28	27	19	1.3
侵占罪	24	19	15	20	18	1.2
其他	243	238	230	208	187	12.9

圖6 法務部矯正署臺中監獄實際出獄受刑人主要罪名
114年

